

ภาวะตลาดสินค้าข้าว ประจำวันที่ 7 กันยายน 2550

(บาท/กก.)

ชนิด	สัปดาห์ก่อน ต่ำ-สูง	วันนี้อย่างก่อน ( 7 ก.ย. 49 )	วันก่อน ( 6 ก.ย. 50 )	วันนี้ ( 7 ก.ย. 50 )	เปรียบเทียบ วันนี้/วันก่อน
<b>ข้าวเปลือกเจ้าหาปรีง ความชื้นไม่เกิน 15% ปี 2550 (ราคารับจำนำหาปรีง ปี 2550 6,500 บาท/ตัน)</b>					
จังหวัดนครสวรรค์	6.20-6.30	6.40-6.50	6.20-6.30		
จังหวัดพิษณุโลก	6.00-6.30	6.45-6.50	6.00-6.30	6.00-6.30	
จังหวัดสุพรรณบุรี	6.30-6.40	6.60-6.80	6.30-6.40	6.30-6.40	
จังหวัดปทุมธานี	6.40-6.50	6.70-6.80	6.40-6.50	6.40-6.50	
<b>ข้าวเปลือกหอมมะลิ</b>					
จังหวัดอุดรธานี	9.00-9.20	9.00-9.20	9.00-9.20	9.00-9.20	
จังหวัดสุรินทร์	8.90-9.00	8.90-9.00	8.90-9.00	8.90-9.00	
<b>ข้าวเปลือกหอมปทุมธานี (ราคารับจำนำหาปรีง ปี 2550 6,800-7,100 บาท/ตัน)</b>					
จังหวัดสุพรรณบุรี	6.50-6.70	-	6.50-6.70	6.50-6.70	
<b>ข้าวเปลือกเหนียวเมล็ดยาว</b>					
จังหวัดอุดรธานี (ใหม่)	12.60-12.80	9.80-10.00	12.60-12.80	12.60-12.80	
<b>ข้าวสาร</b>					
ข้าวขาว 100% ชั้น 2 (ใหม่)	10.70-10.75	11.10-11.15	10.60-10.65	10.60-10.65	
ข้าวขาว 5% (ใหม่)	10.35-10.40	10.80-10.85	10.20-10.25	10.20-10.25	
ปลายข้าว เอ.วัน .เลิศ (ใหม่)	8.45-8.50	7.70-7.75	8.50-8.55	<b>8.60-8.65</b>	<b>+0.10</b>
ข้าวหนึ่ง 100%	10.75-10.80	11.20-11.30	10.75-10.80	10.75-10.80	
ปลายข้าวหนึ่ง เอ.วัน	7.55-7.60	7.45-7.50	7.55-7.60	7.55-7.60	
ข้าวหอมมะลิ 100% ชั้น 2	17.40-17.60	18.00-18.50	17.40-17.60	17.40-17.60	
ปลายข้าวหอมมะลิ	10.05-10.10	8.70-8.80	10.15-10.20	<b>10.20-10.25</b>	<b>+0.05</b>
ข้าวหอมจังหวัด	16.80-17.00	-	16.80-17.00	16.80-17.00	
ข้าวหอมปทุมธานี	11.60-11.80	14.80-15.00	11.60-11.80	11.60-11.80	
ปลายข้าวหอมปทุมธานี	9.25-9.30	8.25-8.30	9.35-9.40	<b>9.40-9.45</b>	<b>+0.05</b>
ข้าวเหนียว 10% เมล็ดยาว	25.00-25.20	18.20-18.40	25.00-25.20	25.00-25.20	
ปลายข้าวเหนียว เอ.วัน	15.70-16.00	15.20-15.30	15.70-16.00	<b>15.00-15.30</b>	<b>-0.70</b>
รำข้าวขาว	6.90-7.00	5.40-5.60	6.80-6.90	<b>6.60-6.70</b>	<b>-0.20</b>
<b>ข้าวสารขายปลีก</b>					
ข้าวหอมมะลิ	24.67-25.33	23.33-24.00	24.67-25.33	24.67-25.33	
ข้าวขาว 100%	16.00-17.33	15.33-16.67	16.00-17.33	16.00-17.33	
ข้าวเหนียว 10% เมล็ดยาว	21.33-22.00	20.00-20.67	21.33-22.00	21.33-22.00	

**สถานการณ์ทั่วไป**

- ข้าวเปลือก ราคาข้าวเปลือกยังเคลื่อนไหวอยู่ในเกณฑ์ดี
- ปริมาณข้าวเปลือก ปริมาณซื้อขาย ณ ท่าข้าวลาดยาวจังหวัดนครสวรรค์และตลาดกลางสินค้าเกษตร

จังหวัดพิษณุโลก เมื่อวันที่ 6 กันยายน 2550 มีปริมาณ 257 และ 42 เมตริกตัน ตามลำดับ

- ข้าวสาร ภาวะการค้าชะลอตัวลง การซื้อขายมีปริมาณไม่มากนัก เนื่องจากผู้ส่งออกมีสินค้า

เพียงพอกับความต้องการบ้างแล้ว ส่งผลให้ระดับราคาเคลื่อนไหวไปตามความต้องการของตลาด

**ข้าวเปลือกภูมิภาค**  
**ประจำวันที่ 3 - 7 กันยายน 2550**

ชนิด	สัปดาห์ก่อน ต่ำ-สูง	จันทร์	อังคาร	พุธ	พฤหัสบดี	ศุกร์	สัปดาห์นี้ ต่ำ-สูง
------	------------------------	--------	--------	-----	----------	-------	-----------------------

บาท/1000 กก.

**ข้าวเปลือกเจ้านาปรัง ความชื้นไม่เกิน 15 % ปี 2550**

(ภาครับจำหน่าย นาปรัง ปี 2550 6,500 บาท/ตัน)

จังหวัดนครสวรรค์	6200-6300	6200-6300	6200-6300	6200-6300	6200-6300	6200-6300	6200-6300
จังหวัดพิษณุโลก	6000-6300	6000-6300	6000-6300	6000-6300	6000-6300	6000-6300	6000-6300
จังหวัดสุพรรณบุรี	6300-6400	6300-6400	6300-6400	6300-6400	6300-6400	6300-6400	6300-6400
จังหวัดปทุมธานี	6400-6500	6400-6500	6400-6500	6400-6500	6400-6500	6400-6500	6400-6500

**ข้าวเปลือกหอมมะลิ ปี 2549/50**

จังหวัดอุดรธานี	9000-9200	9000-9200	9000-9200	9000-9200	9000-9200	9000-9200	9000-9200
จังหวัดสุรินทร์	8900-9000	8900-9000	8900-9000	8900-9000	8900-9000	8900-9000	8900-9000

**ข้าวเปลือกหอมปทุมธานี ปี 2549/50**

(ภาครับจำหน่าย นาปรัง ปี 2550 6,800 - 7,100 บาท/ตัน)

จังหวัดสุพรรณบุรี	6500-6700	6500-6700	6500-6700	6500-6700	6500-6700	6500-6700	6500-6700
-------------------	-----------	-----------	-----------	-----------	-----------	-----------	-----------

**ข้าวเปลือกเหนียวเมล็ดยาว ปี 2549/50**

จังหวัดอุดรธานี	12600-12800	12600-12800	12600-12800	12600-12800	12600-12800	12600-12800	12600-12800
-----------------	-------------	-------------	-------------	-------------	-------------	-------------	-------------

กรมการค้าภายใน  
สำนักส่งเสริมการค้าสินค้าเกษตร  
โทร. 0 2547 5400

ราคาขายส่งข้าว ผลิตภัณฑ์ และกระสอบป่าน

ในตลาดกรุงเทพมหานคร

ประจำวันที่ 3 - 7 กันยายน 2550

ชนิด	สัปดาห์ก่อน ต่ำ-สูง	จันทร์	อังคาร	พุธ	พฤหัสบดี	ศุกร์	สัปดาห์นี้ ต่ำ-สูง
ขายส่งทั่วไป	ความขึ้นไม่เกิน 14% เป็นราคาตามตัวอย่างที่ผู้ส่งออกหรือผู้ค้าส่งรับซื้อจากโรงสีหรือซื้อผ่านนายหน้า (หญิง) ที่ผู้ส่งออกรับซื้อด้วยเงินสด ไม่รวมกระสอบ (คำนวณราคาซื้อรวมกระสอบป่านชนิดบรรจุ 100 กก.หักด้วยราคากระสอบป่านใช้แล้วหนึ่งครั้ง) ส่งหน้าโรงเก็บข้าวของผู้ซื้อ						
ข้าวขาว 100% ชั้น 1	1350-1360	1350-1360	1350-1360	1350-1360	1350-1360	1350-1360	1350-1360
ข้าวใหม่	-	-	-	-	-	-	-
ข้าวขาว 100% ชั้น 2	1310-1320	1310-1320	1310-1320	1310-1320	1310-1320	1310-1320	1310-1320
ข้าวใหม่	1070-1075	1070-1075	<b>1065-1070</b>	<b>1060-1065</b>	1060-1065	1060-1065	1060-1075
ข้าวขาว 100% ชั้น 3	1270-1280	1270-1280	1270-1280	1270-1280	1270-1280	1270-1280	1270-1280
ข้าวใหม่	1055-1060	1055-1060	<b>1050-1055</b>	<b>1045-1050</b>	1045-1050	1045-1050	1045-1060
ข้าวขาว 5%	1250-1260	1250-1260	1250-1260	1250-1260	1250-1260	1250-1260	1250-1260
ข้าวใหม่	1035-1040	1035-1040	<b>1030-1035</b>	<b>1020-1025</b>	1020-1025	1020-1025	1020-1040
ข้าวขาว 10%	1230-1240	1230-1240	1230-1240	1230-1240	1230-1240	1230-1240	1230-1240
ข้าวใหม่	1010-1015	1010-1015	<b>1005-1010</b>	<b>1000-1005</b>	1000-1005	1000-1005	1000-1015
ข้าวขาว 15%	-	-	-	-	-	-	-
ข้าวใหม่	1000-1005	1000-1005	<b>995-1000</b>	<b>990-995</b>	990-995	990-995	990-1005
ข้าวขาว 25%	-	-	-	-	-	-	-
ข้าวใหม่	980-985	980-985	980-985	980-985	980-985	980-985	980-985
ปลายข้าวขาว เอ.วัน.เลิศ	950-960	950-960	950-960	950-960	950-960	950-960	950-960
ข้าวใหม่	845-850	845-850	<b>850-855</b>	850-855	850-855	<b>860-865</b>	845-865
ปลายข้าวขาว เอ.วัน.พิเศษ	920-930	920-930	920-930	920-930	920-930	920-930	920-930
ข้าวใหม่	830-835	830-835	<b>835-840</b>	835-840	835-840	<b>845-850</b>	830-850
ปลายข้าวขาว ซี.วัน*	750-760	750-760	750-760	750-760	750-760	750-760	750-760
ข้าวเหนียว กข. 6	2600-2620	2600-2620	2600-2620	2600-2620	2600-2620	2600-2620	2600-2620
ข้าวเหนียว 10% เมล็ดยาว	2500-2520	2500-2520	2500-2520	2500-2520	2500-2520	2500-2520	2500-2520
ข้าวเหนียว 10% เมล็ดสั้น	2380-2400	2380-2400	2380-2400	2380-2400	2380-2400	2380-2400	2380-2400
ปลายข้าวเหนียว เอ.วัน	1570-1600	1570-1600	1570-1600	1570-1600	1570-1600	<b>1500-1530</b>	1500-1600
ข้าวหนึ่ง 100%	1075-1080	1075-1080	1075-1080	1075-1080	1075-1080	1075-1080	1075-1080
ข้าวหนึ่ง 5%	1040-1045	1040-1045	<b>1035-1040</b>	1035-1040	1035-1040	1035-1040	1035-1045
ปลายข้าวหนึ่ง เอ.วัน	755-760	755-760	755-760	755-760	755-760	755-760	755-760
ข้าวหอมมะลิ							
100% ชั้น 1	1800-1820	1800-1820	1800-1820	1800-1820	1800-1820	1800-1820	1800-1820
100% ชั้น 2	1740-1760	1740-1760	1740-1760	1740-1760	1740-1760	1740-1760	1740-1760
ปลายข้าวหอมมะลิ	1005-1010	<b>1010-1015</b>	1010-1015	<b>1015-1020</b>	1015-1020	<b>1020-1025</b>	1010-1025
ข้าวหอมจังหวัด	1680-1700	1680-1700	1680-1700	1680-1700	1680-1700	1680-1700	1680-1700
ข้าวหอมปทุมธานี	1160-1180	1160-1180	1160-1180	1160-1180	1160-1180	1160-1180	1160-1180
ปลายข้าวหอมปทุมธานี	925-930	<b>930-935</b>	930-935	<b>935-940</b>	935-940	<b>940-945</b>	930-945

หมายเหตุ\* ปลายข้าวขาว ซี.วัน เป็นราคาที่สืบเพื่อใช้ในการคำนวณอัตราส่งมอบตามโครงการรับจำนำข้าวเปลือก



ราคาขายปลีกข้าวสารในตลาดกรุงเทพ ฯ  
 ประจำวันที่ 3 - 7 กันยายน 2550

บาท/15 กก.

ชนิด	สัปดาห์ก่อน ต่ำ-สูง	จันทร์	อังคาร	พุธ	พฤหัสบดี	ศุกร์	สัปดาห์นี้ ต่ำ-สูง
<b>100% (ข้าวหอม)</b>							
ร้านค้าปลีกทั่วไป	370-380	370-380	370-380	370-380	370-380	370-380	370-380
ข้าวใหม่	-	-	-	-	-	-	-
<b>ข้าวสารเจ้า 100%</b>							
○ ร้านค้าปลีกทั่วไป	240-260	240-260	240-260	240-260	240-260	240-260	240-260
ข้าวใหม่	-	-	-	-	-	-	-
<b>ข้าวสารเจ้า 5%</b>							
ร้านค้าปลีกทั่วไป	220-230	220-230	220-230	220-230	220-230	220-230	220-230
ข้าวใหม่	-	-	-	-	-	-	-
<b>ข้าวสารเหนียว</b>							
<b>สันป่าตอง (เขี้ยววง)</b>							
100%	380-400	380-400	380-400	380-400	380-400	380-400	380-400
5%	350-360	350-360	350-360	350-360	350-360	350-360	350-360
10% เมล็ดยาว	320-330	320-330	320-330	320-330	320-330	320-330	320-330
○ 10% เมล็ดสั้น	300-310	300-310	300-310	300-310	300-310	300-310	300-310

กรมการค้าภายใน

สำนักส่งเสริมการค้าสินค้าเกษตร

โทร. 0 2547 5400

สถานการณ์ทั่วไป

- ข้าวเปลือก ราคาข้าวเปลือกยังเคลื่อนไหวอยู่ในเกณฑ์ดี

- ข้าวสาร ภาวะการค้าชะลอตัวลง การซื้อขายมีปริมาณไม่มากนัก เนื่องจากผู้ส่งออกมีสินค้าเพียงพอกับความต้องการบ้างแล้ว ส่งผลให้ระดับราคาเคลื่อนไหวไปตามความต้องการของตลาด



ผู้รายงาน

( นางสาวศิริวรรณ อภัยผลชาญ )



ข้าวเบ็ลือกเจ้านาปรัง ปี 2550 ( ความชื้นไม่เกิน 15% )

หน่วย:บาท/ตัน

แหล่งราคา	2550	กันยายน 2550																										
	ส.ค.	เฉลี่ย	2	3	4	5	6	7	9	10	11	12	13	14	16	17	18	19	20	21	23	24	25	26	27	28		
ตลาดกลางทำข้าวลาดยาว	6250	6250	6250	6250	6250	6250	6250																					
จ. พิษณุโลก	6150	6150		6150	6150	6150	6150	6150																				
จ. ปทุมธานี	6417	6450		6450	6450	6450	6450	6450																				
จ. สุพรรณบุรี	6350	6350		6350	6350	6350	6350	6350																				
เฉลี่ย	6292	6300	6250	6300	6300	6300	6300	6300	6317																			
			ราคารับจำนำนาปรัง ปี 2550 6,500 บาท/ตัน																									

ข้าวเบ็ลือกเจ้านาปรัง ปี 2550 ( ความชื้นไม่เกิน 20 - 25 % )

แหล่งราคา	2550	กันยายน 2550																										
	ส.ค.	เฉลี่ย	2	3	4	5	6	7	9	10	11	12	13	14	16	17	18	19	20	21	23	24	25	26	27	28		
ตลาดกลางทำข้าวลาดยาว	5554	5550	5550	5550	5550	5550	5550																					
จ. พิษณุโลก	5150	5150		5150	5150	5150	5150	5150																				
จ. ปทุมธานี	5617	5650		5650	5650	5650	5650	5650																				
จ. สุพรรณบุรี	5450	5450		5450	5450	5450	5450	5450																				
เฉลี่ย	5443	5450	5550	5450	5450	5450	5450	5450	5417																			
			ราคารับจำนำนาปรัง ปี 2550 5,525 - 6,012.50 บาท/ตัน																									





ราคาข้าวสารบรรจุถุงที่ห้างสรรพสินค้าจำหน่าย

ประจำวันที่ 7 กันยายน 2550

บาท / ถุง

ชนิด	หน่วย	ราคา หน้าถุง	ท็อป	บิกซี	สหกรณ์กรุงเทพ	เทสโก้	เดอะมอลล์
ข้าวหอมมะลิ 100% บัวทิพย์	5 กก.	160				119	
สุรินทร์ทิพย์	5 กก.	160	145		127*		145
หงษ์ทอง (แดง)	5 กก.	160	135,139(ใหม่)	127,134(ใหม่)	132,135(ใหม่)	132	135,139
มาบุญครอง (แดง)	5 กก.	160	129	130	137	131	139.50
เกษตร (แดง)	5 กก.	140	135	117	130		
เกษตร (เขียว)	5 กก.	130	124	124	127	123	129.5
เบญจรงค์	5 กก.	160	125	109		101	132
ฉัตรทอง (แดง)	5 กก.	150	137	132	129		129
ฉัตรเพชร (เหลือง)	5 กก.	130	114	117			119
แสนดี (ถิ่นสยาม)	5 กก.	160			118	124	140
บัณฑิตน้อย	5 กก.	160					122
ทุ่งกุลา	5 กก.	170	148				148
โคโค	5 กก.	165	142				115
ปิ่นเงินเพชร	5 กก.	150	105	99			
สุวรรณหงส์	5 กก.	135	119				125
ไทไท	5 กก.	165	155				161
ดอกเก๊กฮวย	5 กก.	150	137				135
ดอกบัว	5 กก.	145	129			180*(ซื้อ2ถุง)	
เทสโก้	5 กก.	135				102	
ส ขมราชู	5 กก.	220	145				
อิมทิพย์ (วิถีไทย)	5 กก.	165	145	109		109	
อิมทิพย์ (กินรี)	5 กก.		105			109	
เพื่อนไทย	5 กก.	140	106*				124.25
# ท็อป	5 กก.	150	129,89*				
ช้างทิพย์	4 กก.	160	133			129	
ธนานันท์	5 กก.				102		
บัวทอง	5 กก.	160	84				129.5
ธัญญรักษ์	5 กก.	160					121
พนมรุ้ง	5 กก.	160			116		
ฉลาดชิม	5 กก.	110			106		
โฮมเฟรสมาร์ท	5 กก.	140					115
ช้างเผือก	5 กก.	150	126				125
โกเค้นเซฟ	5 กก.	150	119				
บั้งไฟ	5 กก.	160	145				
ตราดาว	5 กก.	160	145				
บุรีมาศ	5 กก.	160	145				
สามเศ	5 กก.	160	145				
นกทาคู่	5 กก.	160	145				
ทวีชัย	5 กก.	160	145				
ข้าวหอมมะลิ 5%							
หงษ์ทอง (เขียว)	5 กก.	145	125	121	121		
แสนดี (หอมทุ่งกุลา)	5 กก.	135	129		116	114*	119.00

\*เป็นราคาสมาชิก,จัดรายการพิเศษ # ไม่มีเครื่องหมายรูปพนมมือ

ชนิด	หน่วย	ราคา หน้าถุง	ท็อป	บีกชี	สมรรถกรุงเทพ	เทสโก้	เดอะมอลล์
หอมมะลิ 10%							
เซฟ	5 กก.		109				
หงษ์ทอง (ส้ม)	5 กก.	125	112		108		
เกษตร (ม่วง)	5 กก.	115	109				113
# อิมทิพย์ (เขียว)	5 กก.	150	94				
# คุ่มค่า	5 กก.	95				95	
ข้าวหอมปทุมธานี 100%							
มาบุญครอง (เขียว)	5 กก.	120			107	105	86.50
ดอกบัว	5 กก.	140				98*	
ข้าวผสม (ข้าวหอมมะลิและข้าวขาว)							
# มิตรภาพ (เขียว)	5 กก.	95			76	82	
# ชาวนาไทย	5 กก.	110	82				
# สุพรรณหงส์	5 กก.	105	87			87	
# นัครอรุณ(ส้ม)	5 กก.	105	94	89	96	94	89
# นัครอรุณ(เขียว)	5 กก.					79	
# อิมทิพย์	5 กก.	120					
รุ่งทิพย์	5 กก.	135					
ปิ่นเงิน	5 กก.	140	92	91			
คุ่มค่า	5 กก.	85				75	
TESCO (เขียว)	5 กก.	105				86	
เบญจมาศ	5 กก.	99					
ข้าวหอมมะลิและข้าวมันปู							
ธัญญาทิพย์	5 กก.	170	148				
ธัญญาทิพย์	2 กก.	70	69		58		
ดอกมะลิ	2 กก.	70	64				
ท็อป	2 กก.	60					
เนเจอร์ โชน	1.5 กก.	80	75			65	
ข้าวเหนียว							
ธัญญาทิพย์	1 กก.	30			30		
เทสโก้	2 กก.					63	
ข้าวกล้องหอมมะลิ 100 %							
คุ่มค่า	5 กก.	100				74	
เทสโก้	5 กก.	100				92	
ไวกิ่ง	5 กก.	150					123.25
เบญจรงค์	2 กก.	70					56
โฮมเฟรส มาร์ท	2 กก.	70					62
สุรินทร์ทิพย์	2 กก.	62			54	74	
ไวกิ่ง	2 กก.	70				86,92	65
ดอกบัว	2 กก.	-	60				
เนเจอร์ โชน	1.5 กก.	70	50			65	
กฟผ	2 กก.	50	44			47	
# เกรทฮาเวสต์	2 กก.	80	75			75	74.25
มิตร	2 กก.	80				65	

\*เป็นราคาสมาชิก,จัดรายการพิเศษ

# ไม่มีเครื่องหมายรูปพนมมือ

ชนิด	หน่วย	ราคา หน้าถุง	ท็อป	บีกซี	สารอินทรีย์สูง	เทลโก	เดอะมอลล์
ข้าวกล้องหอมมะลิ 100 %							
มานูญครอง	2 กก.	70	53	52	53.5	62	55
เพื่อนไทย	2 กก.		60				
ไทไท	2 กก.	70	58,52			65	66
# ดอกมะติ	2 กก.	60	60				
# หงษ์ทอง	2.5 กก.	85	85	83	80	77	
เบญจรงค์	2 กก.	85	58			56	56
TOPS	2 กก.	50	43				
เทลโก้	2 กก.					41.5	41.50
แปดริ้ว	2 กก.	60	60				
ข้าวขาว 100%							
สุพรรณหงษ์	5 กก.	90		76			
โคโค	5 กก.	85	80				76
ช้างเผือก	5 กก.	90	88				
นาทิพย์	5 กก.	80		69			
โสมพรสมรภัท	5 กก.	85					77
ดอกบัว	5 กก.	95	89			81	
ธัญญรักษ์	5 กก.	95			75		75.50
พนมรุ้ง	5 กก.	95			87		
หงส์ทอง	5 กก.	95			90		95
เพื่อนไทย	5 กก.	100	89				
เกษตร(นำเงิน)	5 กก.	89	84	81	81		79
เบญจรงค์	5 กก.	95					84.25
เทลโก้ (นำเงิน)	5 กก.	80				77	
ปิ่นเงิน	5 กก.	85		74			
แสนดี	5 กก.	105	85				93
รุ่งทิพย์	5 กก.	90	75				
อิมทิพย์	5 กก.	95	74				
ชวานาไทย	5 กก.		75				
ดอกบัว	5 กก.	95	89			76*	
ภัตรา	5 กก.	80		75			
มานูญครอง (ฟ้า)	5 กก.	95	89	84	88	84	86.50
ข้าวขาว 5%							
นาหลวง	5 กก.		85				
เกษตรกรไทย	5 กก.	80	70				
ข้าวขาว 10%							
มิตรภาพ (ชมพู)	5 กก.	85				77	
ท็อป	5 กก.		85				
ข้าวขาว 15%							
บีเคเค	5 กก.	95	73				
บัวหลวง	5 กก.	75				73	
ข้าวขาว 25%							
เฟิร์สทไฟรซ์	5 กก.			62			
กสิกรไทย	5 กก.	80		68			
ข้าวขาว (อื่น ๆ)							
คัมค่า (ขบ. 35 %)	5 กก.	68				62	
หงษ์ทอง (ข้าวสังข์หยด)	2 กก.		65				


\*เป็นราคาสมาชิก,จัดรายการพิเศษ

# ไม่มีเครื่องหมายรูปพนมมือ

รายงานการติดตามภาวะตลาดสินค้า ข้าวโพดและถั่วชนิดต่าง ๆ ในกรุงเทพมหานคร  
 ประจำวันที่ 7 กันยายน 2550

บาท/ กก.

รายการ	ปี 2549		ปี 2550		การเปลี่ยนแปลง + เพิ่ม - ลด	สถานการณ์
	วันนี้ปีก่อน 7 ก.ย.	วันก่อน 6 ก.ย.	วันนี้ 7 ก.ย.			
ราคาขายส่ง						ข้าวโพดและถั่วต่าง ๆ  ราคาข้าวโพดที่โรงงานอาหารสัตว์รับซื้อยังคงปรับสูงขึ้น เนื่องจากในช่วงนี้ทั้งโรงไซโลและโรงงานอาหารสัตว์ยังมีความ ต้องการซื้อเพื่อสร้างสต็อก เพราะคาดว่าผลผลิตปีนี้จะลดลง ส่วนถั่วต่าง ๆ ราคาขึ้นเคลื่อนไหวอยู่ในเกณฑ์ดี
ข้าวโพด						
	ไซโล	5.40-5.42	7.00-7.17	7.00-7.17		
	โรงงานอาหารสัตว์	5.80-5.87	7.55-7.63	7.72-7.80/กก	+0.17	
ข้าวฟ่าง						
	ขาว	-	-	-		
	แดง	-	-	-		
ถั่วเขียวผิวมัน						
	อย่างดี	25.00-26.00	26.00-27.00	26.00-27.00		
	อย่างรอง	23.00-24.00	23.00-24.00	23.00-24.00		
ถั่วดำ		19.00-23.00	18.00-20.00	18.00-20.00		


ผู้รายงาน   
 (นางสาวศิริวรรณ อกภัยพลชาญ)

## รายงานการติดตามภาวะตลาด "ผลิตภัณฑ์มันสำปะหลัง"

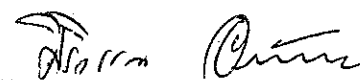
ประจำวันที่ 7 กันยายน 2550

บาท/กก.

รายการสินค้า	ราคาขายส่ง			+ เพิ่ม - ลด	สถานการณ์
	ปีก่อน	ปีนี้ (2550)			
	วันนี้ 7 ก.ย.49	วันก่อน 5 ก.ย.	วันนี้ 7 ก.ย.		
ราคาขายส่งผลิตภัณฑ์มันสำปะหลัง					
มันเส้น*	3.70-3.80	4.40-4.60	4.40-4.60		ผลิตภัณฑ์มันสำปะหลัง การซื้อขายมีน้อย ระดับราคาโดยส่วนใหญ่ยังทรงตัวเท่ากับวันก่อน
มันอัดเม็ดแข็ง	-	-	-		
แป้งมัน**					
ซูเปอร์ไฮเกรด	7.00-7.33	12.00-12.40	12.00-12.40		
ละเอียดอย่างดี	10.00-10.33	16.00-16.25	16.00-16.25		
ละเอียดอย่างรอง	9.67-10.00	14.50-15.00	14.50-15.00		
อย่างหยาบ	10.00-10.33	16.00-16.25	16.00-16.25		
สาकुเม็ดเล็ก	10.69-11.00	16.50-17.00	16.50-17.00		
สาकुเม็ดใหญ่	13.33-14.33	18.50-19.00	18.50-19.00		
*เป็นราคา ณ โกดังผู้ส่งออก (นครหลวง บางไทร และชลบุรี)					
**เป็นราคาแป้งที่รวมภาระบรรจุและภาษีมูลค่าเพิ่ม					

ผู้รายงาน..... 

(นางกฤษณา พลศักดิ์)

ผู้ตรวจ..... 

(นางสาวศิริวรรณ อภัยพลชาญ)

รายงานการติดตามภาวะตลาด "กระเทียม" ในกรุงเทพมหานคร  
ประจำวันที่ 7 กันยายน 2550

บาท/กก.

รายการสินค้า	ราคาขายส่ง			+ เพิ่ม - ลด	ราคาขายปลีก			+ เพิ่ม - ลด	สถานการณ์
	วันนี้	ปีนี้ (2550)			วันนี้	ปีนี้ (2550)			
	ปีก่อน	วันก่อน	วันนี้		ปีก่อน	วันก่อน	วันนี้		
7 ก.ย.49	31 ส.ค.	7 ก.ย.	7 ก.ย.49	31 ส.ค.	7 ก.ย.				
กระเทียมแห้งมัดจุก หัวใหญ่	58-60	36-38	36-38		65-70	54-56	54-56		กระเทียม ราคาจำหน่ายยังทรงตัวเท่ากับ วันก่อน
หัวกลาง	56-58	34-35	34-35		62-65	48-52	48-52		
หัวเล็ก	52-54	33-34	33-34		58-60	44-46	44-46		
กระเทียมแห้งตัดจุก หัวใหญ่	60-62	37-39	37-39		68-70	48-50	48-50		
หัวกลาง	58-60	35-36	35-36		64-66	44-46	44-46		
หัวเล็ก	54-56	34-35	34-35		60-62	40-42	40-42		
กระเทียมแกะกลีบ กลีบใหญ่	62-65	42-44	42-44		70-74	55-60	55-60		
กลีบกลาง	60-62	40-41	40-41		68-70	50-55	50-55		
กลีบเล็ก	56-58	36-38	36-38		64-65	46-48	46-48		

ผู้รายงาน..... A นงสินธุ์  
ผู้ตรวจ..... (นางกฤษณา พลศักดิ์)  
(นางสาวศิริวรรณ อภัยพลชาญ)

รายงานการติดตามภาวะตลาด "หอมแดง" ในกรุงเทพมหานคร  
ประจำวันที่ 7 กันยายน 2550

บาท/กก.

รายการสินค้า	ราคาขายส่ง			+ เพิ่ม - ลด	ราคาขายปลีก			+ เพิ่ม - ลด	สถานการณ์
	วันนี้	ปีนี้ (2550)			วันนี้	ปีนี้ (2550)			
	ปีก่อน	วันก่อน	วันนี้		ปีก่อน	วันก่อน	วันนี้		
	7 ก.ย.49	31 ส.ค.	7 ก.ย.		7 ก.ย.49	31 ส.ค.	7 ก.ย.		
หอมแดงภาคเหนือมัดจุกหัวใหญ่	40-42	38-40	38-40		50-55	50-55	50-55		หอมแดง ราคาจำหน่ายทรงตัวเท่ากับวันก่อน
หัวกลาง	36-38	35-36	35-36		48-50	45-48	45-48		
หัวเล็ก	32-34	28-30	28-30		44-46	40-42	40-42		
หอมแดงภาคเหนือตัดจุกหัวใหญ่	44-46	40-42	40-42		55-60	55-60	55-60		
หัวกลาง	38-40	36-38	36-38		50-54	50-52	50-52		
หัวเล็ก	34-36	30-32	30-32		48-50	45-48	45-48		
หอมแดงศรีสะเกษมัดจุกหัวใหญ่									
หัวกลาง									
หัวเล็ก									
หอมแดงศรีสะเกษตัดจุกหัวใหญ่									
หัวกลาง									
หัวเล็ก									

ผู้รายงาน..... A นงนิตย์

ผู้ตรวจ..... (นางกฤษณา พลศักดิ์)

(นางสาวศิริวรรณ อภัยพลชาญ)



รายงานการติดตามภาวะสินค้าในตลาดกรุงเทพมหานคร

ประจำวันที่ 7 กันยายน 2550

F:หอมหัวใหญ่ มันฝรั่ง

หน่วย : บาท/กก.

รายการสินค้า	ขายส่ง			+ เพิ่ม - ลด	ขายปลีก			+ เพิ่ม - ลด	สถานการณ์
	วันนี้ปีก่อน 7 กย.49	ปีนี้ (2550)			วันนี้ปีก่อน 7 กย.49	ปีนี้ (2550)			
		วันก่อน 3 กย.50	วันนี้ 7 กย.50			วันก่อน 3 กย.50	วันนี้ 7 กย.50		
หอมห้องเย็น									หอมหัวใหญ่ และมันฝรั่ง ราคาจำหน่ายยังทรงตัว
เบอร์ 0-1	-	13 - 14	13 - 14	-	22 - 26	22 - 26			
เบอร์ 2	-	15 - 16	15 - 16	-	22 - 24	22 - 24			
มันฝรั่ง									
เกรด โอ	19 - 23	17 - 18	17 - 18	27 - 30	26 - 30	26 - 30			
เกรด เอ	17 - 22	16 - 17	16 - 17	24 - 26	25 - 26	25 - 26			
เกรด บี	13 - 15	-	-	19 - 22	-	-			

ผู้รายงาน


(นางสาวผลิภา สุวรรณลักษณ์)

รายงานการติดตามภาวะตลาด "พริกแห้ง" ในกรุงเทพมหานคร  
ประจำวันที่ 7 กันยายน 2550

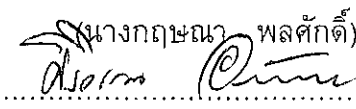
บาท/ก.ก.

รายการสินค้า	ราคาขายส่ง			+ เพิ่ม - ลด	ราคาขายปลีก			+ เพิ่ม - ลด	สถานการณ์
	วันนี้ ปีก่อน 7 ก.ย.49	ปีนี้ (2550)			วันนี้ ปีก่อน 7 ก.ย.49	ปีนี้ (2550)			
		วันก่อน 31 ส.ค.	วันนี้ 7 ก.ย.			วันก่อน 31 ส.ค.	วันนี้ 7 ก.ย.		
พริกชี้หนูแห้ง									
อย่างดี	85-90	100-110	100-110		120-140	140-150	140-150		พริกชี้หนูแห้ง ราคาทรงตัวเท่ากับวันก่อน
อย่างรอง	65-70	65-70	65-70		80-100	100-110	100-110		

ผู้รายงาน



ผู้ตรวจ



(นางสาวศิริวรรณ อภัยพลชาญ)

รายงานการติดตามภาวะตลาด "พริกไทย" ในกรุงเทพมหานคร  
ประจำวันที่ 7 กันยายน 2550

บาท/กก.

รายการสินค้า	ราคาขายส่ง			+ เพิ่ม - ลด	ราคาขายปลีก			+ เพิ่ม - ลด	สถานการณ์
	วันนี้	ปีนี้ (2550)			วันนี้	ปีนี้ (2550)			
	ปีก่อน	วันก่อน	วันนี้		ปีก่อน	วันก่อน	วันนี้		
	7 ก.ย.49	31 ส.ค.	7 ก.ย.		7 ก.ย.49	31 ส.ค.	7 ก.ย.		
พริกไทยขาว อย่างดี	130-140	195-205	195-205		160-180	250-260	250-260		พริกไทย ราคาทรงตัว การซื้อขายมีน้อย ผู้บริโภคส่วนใหญ่ซื้อเท่าที่จำเป็นต้องใช้เท่านั้น
อย่างรอง									
พริกไทยดำ อย่างดี	90-95	135-150	135-150		120-130	180-190	180-190		
อย่างรอง	70-75	110-115	110-115						
									<p>ผู้รายงาน..... <i>ก. พงษ์</i></p> <p>(นางกอบณา พลศักดิ์)</p> <p>ผู้ตรวจ..... <i>ศิริวรรณ</i></p> <p>(นางสาวศิริวรรณ อภัยพลชาญ)</p>

รายงานการติดตามภาวะสินค้าในตลาดกรุงเทพมหานคร

ประจำวันที่ 7 กันยายน 2550

F:มะขามเปียก กระจับ ลูกเต๋อ

หน่วย:บาท/กก.

รายการสินค้า	ขายส่ง			+ เพิ่ม - ลด	ขายปลีก			สถานการณ์	
	วันนี้ปีก่อน 7 กย.49	ปีนี้ (2550)			วันนี้ปีก่อน 7 กย.49	ปีนี้ (2550)			+ เพิ่ม - ลด
		วันก่อน 31 สค.50	วันนี้ 7 กย.50			วันก่อน 31 สค.50	วันนี้ 7 กย.50		
มะขามเปียก (แกะเมล็ด)	37 - 42	19 - 20	19 - 20		42 - 50	25 - 30	25 - 30	<p>มะขามเปียก</p> <p>ผลผลิตในท้องถิ่นยังมีอยู่มาก คาดว่าจะมีสต็อกอยู่จนถึงสิ้นปี</p> <p>ส่วนกระจับแห้ง</p> <p>ราคาจำหน่ายปรับตัวสูงขึ้นอย่างต่อเนื่อง เนื่องจากผลผลิตมีเหลือน้อย ขณะที่ความต้องการสินค้านี้ยังมีอยู่อย่างสม่ำเสมอ</p>	
(ไม่แกะเมล็ด)	17 - 18	9 - 10	9 - 10		-	-	-		
กระจับแห้ง	80 - 90	300 - 340	320 - 360	+20	100 - 120	320 - 360	340 - 380		
ลูกเต๋อทั้งเปลือก	-	-	-		-	-	-		

ผู้รายงาน

(นางสาวผลิภา สุวรรณลักษณ์)

รายงานการติดตามภาวะตลาด "ปาล์มน้ำมัน และน้ำมันปาล์ม" ในกรุงเทพมหานคร

ประจำวันที่ 7 กันยายน 2550

ราคาปาล์ม/ลิตร

รายการ	หน่วย บาท	ราคาวันก่อน	ราคาวันนี้	+ เพิ่มขึ้น - ลดลง	ภาวะการค้า	
		6 ก.ย. 50	7 ก.ย. 50			
<b>ผลปาล์มทะเลาย (ราคาโรงสกัดรับซื้อ)</b>						
<b>คุณภาพ เบอร์เซนต์น้ำมัน ( คละ )</b>	กก.	3.80 - 4.50	3.80 - 4.50		<b>ผลปาล์มทะเลาย</b> โรงงานสกัดในพื้นที่แจ้งปรับราคาซื้อขายผลปาล์มสูงขึ้นตามความต้องการ จึงมีการแข่งขันกันรับซื้อ ขณะที่ปริมาณผลผลิตปาล์มมีออกสู่ตลาดลดลง จากภาวะฝนตก ไม่เอื้ออำนวยต่อการเก็บเกี่ยว ระดับราคาจึงเคลื่อนไหวเล็กน้อย	
- จ.กระบี่	กก.	4.20 - 4.30	4.20 - 4.30			
- จ.สุราษฎร์ธานี	กก.	4.20 - 4.40	4.20 - 4.40			
- จ.ชุมพร	กก.	4.20 - 4.50	4.20 - 4.50			
- จ.ตรัง	กก.	4.05 - 4.20	4.10 - 4.30	+0.05ถึง0.10		
- จ.สตูล	กก.	3.80 - 3.90	3.80 - 3.90			
<b>คุณภาพ เบอร์เซนต์น้ำมัน ( 15% )</b>	กก.	3.79 - 4.00	3.79 - 4.10	+0.10		<b>น้ำมันปาล์มดิบ</b> ราคาทรงตัว โรงงานสกัดต่างตรึงราคาจำหน่ายไว้ เพื่อรอดูสถานการณ์ ด้วยภาวะตลาดค่อนข้างชะลอตัว การซื้อขายเบาบางคำสั่งซื้อจากโรงกลั่นลดน้อยลง ส่วนน้ำมันปาล์มดิบตลาดมาเลเซีย อยู่ที่ 2,535.00 ริงกิต/ตัน หรือ กก.ละ 22.89 บาท (6 ก.ย.50)
- จ.กระบี่	กก.	3.90	3.90			
- จ.สุราษฎร์ธานี	กก.	3.79	3.79			
- จ.ชุมพร	กก.	4.00	4.00			
- จ.ตรัง	กก.	4.00	4.10	+0.10		
- จ.สตูล	กก.	3.80	3.80			
<b>คุณภาพ เบอร์เซนต์น้ำมัน ( 17% )</b>	กก.	3.90 - 4.50	3.90 - 4.50			
- จ.กระบี่	กก.	4.30	4.30			
- จ.สุราษฎร์ธานี	กก.	4.40	4.40			
- จ.ชุมพร	กก.	4.50	4.50			
- จ.ตรัง	กก.	4.20	4.30	+0.10		
- จ.สตูล	กก.	3.90	3.90			
<b>ผลปาล์มร่วง จ.ชุมพร</b>	กก.	6.00 - 6.50	6.00 - 6.50			
<b>น้ำมันปาล์มดิบ (ราคาซื้อขายทั่วไปส่งมอบถึงผู้ซื้อ)</b>						
- เกรด A (น้ำมันจากเปลือก)	กก.	23.75 - 24.00	23.75 - 24.00			
- เกรด B (น้ำมันรวม)	กก.	22.75 - 23.00	22.75 - 23.00			
<b>น้ำมันเมล็ดในปาล์มดิบ</b>	กก.	27.00 - 27.25	27.00 - 27.25			

รายการ	หน่วย	ราคาวันก่อน	ราคาวันนี้	+ เพิ่มขึ้น	ภาวะการค้า	
	บาท	6 ก.ย. 50	7 ก.ย. 50	- ลดลง		
<p><b>น้ำมันปาล์มบริสุทธิ์</b> *(ราคาซื้อขายทั่วไปส่งมอบถึงผู้ซื้อ)</p>						
- โอเลอิน	กก.	28.52 - 29.27	28.52 - 29.27		<p>น้ำมันปาล์มตลาดมาเลเซีย ณ วันที่ 6 กันยายน 2550 น้ำมันปาล์มดิบ ส่งมอบเดือน กันยายน 2550 ราคาเฉลี่ยตันละ 2,535.00 ริงกิตหรือ กก.ละ 22.89 บาท โอเลอิน ส่งมอบเดือน กันยายน 2550 ราคาเฉลี่ยตันละ \$ 785 หรือ กก.ละ 26.93 บาท RBD สเตอริน ส่งมอบเดือน กันยายน 2550 ราคาเฉลี่ยตันละ \$ 732.50 หรือ กก.ละ 25.13 บาท  อัตราแลกเปลี่ยน US\$ = 34.3100 (อัตรากลาง) 1 US\$ = 3.80 ริงกิต</p>	
- สเตอริน	กก.	22.75 - 23.00	22.75 - 23.00			
<p><b>น้ำมันปาล์มสำเร็จรูป</b> (ราคารวม VAT)</p>						
- ราคาขายส่ง (โรงกลั่นส่งมอบถึงยี่บัว)						
- ชนิดบรรจุปีบ 12.50 กก.	กก.	34.80 - 35.60	34.80 - 35.60			
- ตรามรกต	ปีบ	435	435			
- ตราหยก	ปีบ	445	445			
- ตราโอลีน	ปีบ	435	435			
- ตราเกสร	ปีบ	440	440			
- ชนิดบรรจุขวด 1 ลิตร (12 ขวด/หีบ)	ขวด	33.33 - 34.58	33.33 - 34.58			
- ตรามรกต	หีบ	410	410			
- ตราหยก	หีบ	415	415			
- ตราโอลีน	หีบ	405	405			
- ตราเกสร	หีบ	400	400			
<p>- ราคาขายปลีก ในตลาดกรุงเทพฯ</p>						
- ชนิดบรรจุปีบ	กก.	35 - 36	35 - 36			
- ชนิดบรรจุขวด 1 ลิตร	ขวด	36 - 38	36 - 38			

หมายเหตุ : \* น้ำมันปาล์มบริสุทธิ์เป็นราคาไม่รวม VAT

รายงานการติดตามภาวะตลาด "มะพร้าวผลและผลิตภัณฑ์" ในกรุงเทพมหานคร

ประจำวันที่ 7 กันยายน 2550

รายการ	หน่วย บาท	ราคาขายส่ง		+ เพิ่มขึ้น - ลดลง	ราคาขายปลีก (บาท/กก.)		+ เพิ่มขึ้น - ลดลง	สถานการณ์
		ราคาวันก่อน	ราคาวันนี้		ราคาวันก่อน	ราคาวันนี้		
		4 ก.ย. 50	7 ก.ย. 50		4 ก.ย. 50	7 ก.ย. 50		
มะพร้าวผล								มะพร้าวผลและผลิตภัณฑ์ ระดับราคาทรงตัว
ราคาที่ร้านค้าส่ง ขายส่งให้ผู้ซื้อทั่วไป								
ทับสะแก ผลใหญ่ (ปอกเปลือก)	ผล	6.50 - 7.00	6.50 - 7.00		8.50 - 9.00	8.50 - 9.00		
เนื้อมะพร้าวแห้ง 90%	กก.	12.50 - 12.60	12.50 - 12.60					
ราคาที่โรงงานหีบเขตกรุงเทพฯ และ ปริมณฑลรับซื้อหน้าโรงงาน								
เนื้อมะพร้าวขาว	กก.	8.50 - 9.00	8.50 - 9.00					
รับซื้อหน้าโรงงาน								
มะพร้าวชุด (ไม่ชุดผิว)					25.00 - 26.00	25.00 - 26.00		
น้ำมันมะพร้าวดิบ	กก.	26.67 - 26.83	26.67 - 26.83					
ราคาซื้อขายทั่วไป ส่งมอบให้ผู้ซื้อ		(1600-1610*)	(1600-1610*)					
น้ำมันมะพร้าวสำเร็จรูป								
-ชนิดบรรจุปีบ (12.50 กก.)								
ราคาที่โรงงานกลั่นขายส่งถึงยี่บัว								
ตราผักกาด	ปีบ	445	445		38 - 40	38 - 40		
ตราไฟปอก	ปีบ	445	445		450	450		
ตราดอกไม้	ปีบ	450	450		455	455		

ผู้รายงาน

(นางลัดดา บุญมา)

สำนักส่งเสริมการค้าสินค้าเกษตร ฝ่ายติดตามและประเมินภาวะตลาดสินค้าเกษตร โทร. 02-5475400


หมายเหตุ : \* เป็นราคา 60 กก.

มะพร้าว

รายงานการติดตามภาวะและราคา ถั่วเหลือง และผลิตภัณฑ์ และน้ำมันรำข้าว ในตลาดกรุงเทพมหานคร  
 ประจำวันที่ 7 กันยายน 2550

รายการ	หน่วย บาท	ราคาขายส่ง		+ เพิ่มขึ้น - ลดลง	ราคาขายปลีก		+ เพิ่มขึ้น - ลดลง	สถานการณ์
		ราคาวันก่อน	ราคาวันนี้		ราคาวันก่อน	ราคาวันนี้		
		31 ส.ค. 50	7 ก.ย. 50		31 ส.ค. 50	7 ก.ย. 50		
<b>เมล็ดถั่วเหลือง</b>								ถั่วเหลืองและผลิตภัณฑ์ และน้ำมันรำข้าว ราคาจำหน่ายยังทรงตัว
เกรดแปรรูปผลิตภัณฑ์อาหาร	กก.	15.00 - 16.00	15.00 - 16.00					
เกรดผลิตอาหารสัตว์	กก.	13.50 - 14.25	13.50 - 14.25					
เกรดสกัดน้ำมัน (สกัดน้ำมันความชื้นไม่เกิน 13 %)	กก.	12.00 - 12.75	12.00 - 12.75					
<b>น้ำมันถั่วเหลืองบริสุทธิ์</b>								
ชนิดบรรจุถัง (200 ลิตร)	กก.	34.24 - 34.78	34.24 - 34.78					
ชนิดบรรจุปีป 13.75 ลิตร (ชนิดบรรจุขวด 1 ลิตร(หน้าโรงงาน))	กก.	36.98 - 37.60	36.98 - 37.60					
ตรางู่น	ขวด	36.00 - 36.25	36.00 - 36.25					
ตรากุ๊ก	ขวด	35.50 - 35.83	35.50 - 35.83					
<b>ชนิดบรรจุขวด 1 ลิตร</b>								
ตรางู่น	ขวด	36.16 - 36.50	36.16 - 36.50		38.00 - 40.00	38.00 - 40.00		
ตรากุ๊ก	ขวด	35.92 - 36.25	35.92 - 36.25		38.00 - 40.00	38.00 - 40.00		
<b>น้ำมันรำข้าวบริสุทธิ์</b>								
ชนิดบรรจุปีป 13.75 ลิตร	กก.	36.38 - 37.84	36.38 - 37.84					
<b>ชนิดบรรจุขวด 1 ลิตร</b>								
ตราคิง	ขวด	34.92 - 35.32	34.92 - 35.32		38.00 - 40.00	38.00 - 40.00		
ตราซิม	ขวด	34.55 - 35.00	34.55 - 35.00		38.00 - 40.00	38.00 - 40.00		

ผู้ตรวจ  
 (นางอมราพร อินทร์แมน)

ผู้รายงาน  
  
 (นางลัดดา บุญมา)



# รายงานการติดตามภาวะและราคา "วัตถุดิบอาหารสัตว์" ในตลาดกรุงเทพมหานคร

ประจำวันที่ 7 กันยายน 2550

รายการ	หน่วย บาท	ราคาขายส่ง			+ เพิ่มขึ้น - ลดลง	สถานการณ์
		ราคาวັນนี้ปีก่อน	ราคาวันก่อน	ราคาวันนี้		
		7 ก.ย. 49	5 ก.ย. 50	7 ก.ย. 50		
<b>ปลาป่น</b>						<p style="text-align: center;"><b>ปลาป่น</b> ราคาสูงขึ้น กก.ละ 0.50 บาท</p> <p>เนื่องจากในช่วงนี้ มีมรสุมคลื่นลมแรงพัดผ่านบริเวณทะเลอันดามัน ประกอบกับน้ำมันเชื้อเพลิงมีราคาอยู่ในเกณฑ์สูง เรือประมงขนาดเล็กงดออกจับปลา ทำให้ปริมาณปลามีออกสู่ตลาดน้อยไม่สอดคล้องกับความต้องการ</p> <p style="text-align: center;">สำหรับปลาป่นเกรดกึ่ง ราคา กก.ละ 27.80 บาท</p> <p>กากถั่วเหลือง ราคาสูงขึ้นตามราคาในตลาดต่างประเทศ ประกอบกับในช่วงที่ผ่านมา เมล็ดถั่วเหลืองภายในประเทศ ได้ปรับตัวสูงขึ้น</p>
โปรตีนร้อยละ 60 ขึ้นไป กลิ่นเบอร์ 1	กก.	31.10	27.10	27.10		
โปรตีนร้อยละ 60 ลงมา กลิ่นเบอร์ 1	กก.	30.40	26.40	26.40		
โปรตีนร้อยละ 60 ขึ้นไป กลิ่นเบอร์ 2	กก.	29.20	24.50	24.50		
โปรตีนร้อยละ 60 ลงมา กลิ่นเบอร์ 2	กก.	28.40	19.30	<b>19.80</b>	+0.50	
โปรตีนร้อยละ 60 ขึ้นไป กลิ่นเบอร์ 3	กก.	27.10	19.20	<b>19.70</b>	+0.50	
โปรตีนร้อยละ 60 ลงมา กลิ่นเบอร์ 3	กก.	26.90	18.30	<b>18.80</b>	+0.50	
หัวปลา โปรตีนร้อยละ 55 ขึ้นไป	กก.	24.10	19.50	19.50		
หัวปลา โปรตีนร้อยละ 55 ลงมา	กก.	23.50	18.90	18.90		
ปลาขาย โปรตีนร้อยละ 60	กก.	22.50	16.40	16.40		
<b>กากถั่วเหลือง</b>						
นำเข้า โปรตีนร้อยละ 42 - 45	กก.	9.55 - 9.65	11.15 - 11.25	<b>11.40 - 11.50</b>	+ 0.25	
นำเข้า โปรตีนร้อยละ 46 - 48	กก.	-	11.80 - 11.90	<b>12.10 - 12.20</b>	+ 0.30	
ผลิตในประเทศ (เมล็ดในประเทศ)	กก.	10.50 - 10.60	12.05 - 12.15	<b>12.30 - 12.50</b>	+ 0.25ถึง0.35	
ผลิตในประเทศ (เมล็ดนำเข้า)	กก.	9.90 - 10.00	11.65 - 11.75	<b>12.00 - 12.10</b>	+ 0.35	
<b>เมล็ดถั่วเหลือง</b>						
เกรดสกัดน้ำมัน (สกัดน้ำมันความชื้นไม่เกิน 13 %)	กก.	11.50	12.00 - 12.75	12.00 - 12.75		

ผู้ตรวจ

(นางอมราพร อินทร์แมน)

ผู้รายงาน

(นางลลิตา บุญมา)

รายงานการติดตามภาวะตลาด "ถั่วลิสงและผลิตภัณฑ์" ในกรุงเทพมหานคร  
 ประจำวันที่ 7 กันยายน 2550

รายการ	หน่วย บาท	ราคาขายส่ง		+เพิ่มขึ้น - ลดลง	ราคาขายปลีก (บาท/กก.)		+เพิ่มขึ้น - ลดลง	สถานการณ์
		ราคาวันก่อน	ราคาวันนี้		ราคาวันก่อน	ราคาวันนี้		
		31 ส.ค. 50	7 ก.ย. 50		31 ส.ค. 50	7 ก.ย. 50		
ถั่วลิสงกะเทาะเปลือก								ถั่วลิสงกะเทาะเปลือก และผลิตภัณฑ์ ระดับราคาทรงตัว
- ชนิดคัดพิเศษ	กก.	38 - 43	38 - 43		45 - 48	45 - 48		
- ชนิดคัดธรรมดา	กก.	36 - 38	36 - 38		42 - 45	42 - 45		
- ชนิดกละ	กก.	30 - 33	30 - 33		34 - 36	34 - 36		
กากถั่วลิสงนำเข้า	กก.	-	-					
ผลิตภัณฑ์จากถั่วลิสง								
น้ำมันถั่วลิสงดิบ	กก.	-	-					
น้ำมันถั่วลิสงบริสุทธิ์								
ชนิดบรรจุปีบ 15 กก.	กก.	58 - 60	58 - 60		-	-		
ชนิดบรรจุปีบ 5 กก.	กก.	60	60		-	-		
ชนิดบรรจุปีบ 3 กก.	กก.	-	-		-	-		
ชนิดบรรจุขวด 2 ลิตร	ขวด	120	120		125 - 128	125 - 128		
ชนิดบรรจุขวด 1 ลิตร (ตราควางปิ่น)	ขวด	60	60		65 - 68	65 - 68		

F: ถั่วลิสง

ผู้รายงาน...

(นางจรีย์ สมชีพ)

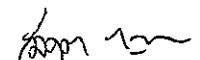
**รายงานการติดตามภาวะตลาด " ทานตะวันและผลิตภัณฑ์ " ในกรุงเทพมหานคร**  
**ประจำวันที่ 7 กันยายน 2550**

รายการ	หน่วย บาท	ราคาขายส่ง		+ เพิ่มขึ้น - ลดลง	ราคาขายปลีก		+ เพิ่มขึ้น - ลดลง	สถานการณ์
		ราคาวันก่อน	ราคาวันนี้		ราคาวันก่อน	ราคาวันนี้		
		31 ส.ค. 50	7 ก.ย. 50		31 ส.ค. 50	7 ก.ย. 50		
<b>ทานตะวันและผลิตภัณฑ์</b>								<b>ทานตะวันและผลิตภัณฑ์</b>
เมล็ดทานตะวัน								ราคาจำหน่ายยังทรงตัว
ราคาที่จุดรับซื้อ ณ แหล่งผลิต	กก.	-	-					
ราคาที่โรงงานหีบรับซื้อหน้าโรงงาน	กก.	-	-					
กากทานตะวัน								
(ผลิตภายในประเทศ)	กก.	-	-					
น้ำมันทานตะวันสำเร็จรูป*								
ราคาที่โรงงานกลั่นขายส่งถึงยี่ปี่ว	หีบ	530 - 540	530 - 540					
ชนิดบรรจุขวด (12ขวด/หีบ)								
ตราภูิก (น้ำมันในประเทศ)	ขวด	44.17 - 44.67	44.17 - 44.67		45.50 - 46.50	45.50 - 46.50		
ตราซิม (น้ำมันในประเทศ)	ขวด	44.50 - 45.00	44.50 - 45.00		45.50 - 46.50	45.50 - 46.50		

ผู้ตรวจ

(นางอมราพร อินทร์แมน)

ผู้รายงาน...


  
 (นางลัดดา-บุญมา)

ฝ่ายติดตามและประเมินภาวะตลาดสินค้าเกษตร สำนักส่งเสริมการค้าสินค้าเกษตร กรมการค้าภายใน โทร. 0 2547 5400

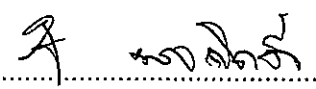
รายงานการติดตามภาวะตลาด "งา" ในกรุงเทพมหานคร

ประจำวันที่ 7 กันยายน 2550

รายการ	หน่วย บาท	ราคาขายส่ง		+เพิ่ม -ลด	ราคาขายปลีก		+เพิ่ม -ลด	สถานการณ์
		ราคาวันก่อน	ราคาวันที่		ราคาวันก่อน	ราคาวันที่		
		31 ส.ค.	7 ก.ย.		31 ส.ค.	7 ก.ย.		
งาเกษตร	กก.	32.00-33.00	32.00-33.00					งา ระดับราคาทรงตัวอยู่ในเกณฑ์สูง
งาดำ	กก.	38.00-40.00	38.00-40.00		56-60	56-60		
งาขาว -เมล็ดใหญ่	กก.	-	-		56-60	56-60		

ผู้ตรวจ.....  


(นางสาวศิริวรรณ อภัยพลชาญ)

ผู้รายงาน.....  


(นางกฤษณา พลศักดิ์)

ฝ่ายติดตามและประเมินภาวะตลาดสินค้าเกษตร สำนักส่งเสริมการค้าสินค้าเกษตร กรมการค้าภายใน โทร. 0 2547 5400

รายงานการติดตามภาวะตลาด "ละหุ่ง" ในกรุงเทพมหานคร

ประจำวันที่ 7 กันยายน 2550

รายการ	หน่วย บาท	ราคาขายส่ง			+เพิ่ม -ลด	ราคาขายปลีก			สถานการณ์
		ราคาวันก่อน	ราคาวันนี้	+เพิ่ม -ลด		ราคาวันก่อน	ราคาวันนี้	+เพิ่ม -ลด	
		31 ส.ค.	7 ก.ย.			31 ส.ค.	7 ก.ย.		
ละหุ่งและน้ำมันละหุ่ง									
ละหุ่ง (กระเพาะเปลือก)	กก.	13.00	13.00		-	-		ละหุ่ง ราคาทรงตัวไม่เปลี่ยนแปลง	
น้ำมันละหุ่ง								ทรงตัว	
- บริโภคได้	กก.	-	-		-	-			
- บริโภคไม่ได้	กก.	-	-		-	-			

ผู้ตรวจ.....  
(นางสาวศิริวรรณ อภัยพลชาญ)

ผู้รายงาน.....  
(นางกฤษณา พลศักดิ์)

รายงานการติดตามภาวะตลาด "กระสอบ" ในกรุงเทพมหานคร

ประจำวันที่ 7 กันยายน 2550

รายการ	หน่วย บาท	ราคาขายส่ง		+เพิ่ม -ลด	ภาวะการค้า
		ราคาวันก่อน 31 ส.ค.	ราคาวันนี้ 7 ก.ย.		
กระสอบ (ขนาด 29 นิ้ว x 43 นิ้ว)					กระสอบ ราคาทรงตัว การใช้มีน้อย
กระสอบใหม่	ใบ	34.25-35.50	34.25-35.50		
กระสอบใช้แล้วไม่มีตรา	ใบ	25.70-26.75	25.70-26.75		
กระสอบใช้แล้วมีตรา	ใบ	17.50-20.50	17.50-20.50		
กระสอบใหม่ 50 กก. (ไม่มีตรา)	ใบ	21.00-22.45	21.00-22.45		

ผู้ตรวจ *ศิริวรรณ อภัยพลชาญ*  
 (นางสาวศิริวรรณ อภัยพลชาญ)

ผู้รายงาน *กฤษฎณา พลศักดิ์*  
 (นางกฤษฎณา พลศักดิ์)

รายงานการติดตามภาวะและราคา "สุกร" ในตลาดกรุงเทพมหานคร

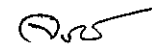
วันที่ 7 กันยายน 2550

หน่วย : บาท/ตัว/กก.

รายการ	ราคาขายส่ง		+ เพิ่ม -ลดลง	ราคาขายปลีก		+ เพิ่ม -ลดลง	ภาวะการค้า
	ราคาวันก่อน	ราคาวันนี้		ราคาวันก่อน	ราคาวันนี้		
	6 ก.ย. 50	7 ก.ย. 50		6 ก.ย. 50	7 ก.ย. 50		
กร							
ลูกสุกร ทัวไป (หน. 12 กก./ตัว)	1,100	1,100					
ลูกสุกร ซี.พี. (หน. 16 กก./ตัว)	1,300	1,300					
สุกรมีชีวิต ทัวไป	43.00 - 44.00	43.00 - 44.00					
สุกรมีชีวิต ฟาร์ม	44.00 - 45.00	44.00 - 45.00					
สุกรชำแหละ ทัวไป	52.00 - 53.00	52.00 - 53.00					
สุกรชำแหละ ฟาร์ม	54.00 - 55.00	54.00 - 55.00					
สุกรชำแหละ เนื้อสัน - สันใน	87 - 88	87 - 88		95 - 98	95 - 98		
- สันนอก	80 - 81	80 - 81		85 - 90	85 - 90		
เนื้อแดง - ตะโพก	75 - 77	75 - 77		85 - 90	85 - 90		
- ไหล่	70 - 72	70 - 72		80 - 85	80 - 85		
เนื้อสามชั้น	72 - 80	72 - 80		80 - 85	80 - 85		
มันแข็ง	32 - 35	32 - 35		35 - 38	35 - 38		
เศษมัน	18 - 22	18 - 22		20 - 25	20 - 25		
มันเปลว	15 - 16	15 - 16		18 - 20	18 - 20		

(ราคาลูกสุกรและสุกรมีชีวิตเป็น  
ราคา ณ แหล่งผลิต)

สุกร/สัด้า



ผู้รายงาน

(นางจริย์ สมชีพ)

หมายเหตุ : ราคาขายส่งเนื้อสันใน - มันเปลว ใช้เพื่อศึกษาวิเคราะห์ที่ไม่สมควรเผยแพร่ ฝ่ายติดตามและประเมินภาวะตลาดสินค้าเกษตร สำนักส่งเสริมการค้าสินค้าเกษตร โทร. 02-5475400

รายงานการติดตามภาวะและราคา "โค - กระบือ" ในตลาดกรุงเทพมหานคร

วันที่ 7 กันยายน 2550

บาท : ก.ก.

รายการ	ราคาขายส่ง		+ เพิ่ม - ลดลง	ราคาขายปลีก		+ เพิ่ม - ลดลง	ภาวะการค้า
	ราคาวันก่อน	ราคาวันนี้		ราคาวันก่อน	ราคาวันนี้		
	31 ส.ค. 50	7 ก.ย. 50		31 ส.ค. 50	7 ก.ย. 50		
<b>โค</b>							เนื้อโคและเนื้อกระบือ  ราคาทรงตัวอยู่ในเกณฑ์สูง
โคมีชีวิต	52 - 53	52 - 53					
เนื้อโคติดกระดูก	95 - 97	95 - 97					
เนื้อโคเราะกระดูกขาหน้า	105 - 107	105 - 107					
เนื้อโคเราะกระดูกขาหลัง	109 - 110	109 - 110					
เนื้อโคธรรมดา				115 - 120	115 - 120		
เนื้อโคสันนอก - สะโพก				125 - 130	125 - 130		
เนื้อโคสันใน				180 - 190	180 - 190		
<b>กระบือ</b>							
กระบือมีชีวิต	50 - 51	50 - 51					
เนื้อกระบือติดกระดูก	93 - 95	93 - 95					
เนื้อกระบือเราะกระดูกขาหน้า	103 - 105	103 - 105					
เนื้อกระบือเราะกระดูกขาหลัง	105 - 107	105 - 107					
เนื้อกระบือธรรมดา				115 - 120	115 - 120		
เนื้อกระบือสันนอก-สะโพก				125 - 130	125 - 130		
เนื้อกระบือสันใน				180 - 190	180 - 190		

ผู้ตรวจ.....

(นางอมราพร อินทร์แมน)

ผู้รายงาน.....

(นางจริย์ สมชีพ)



# รายงานการติดตามภาวะและราคา "ไก่เนื้อ" ในตลาดกรุงเทพมหานคร

วันที่ 7 กันยายน 2550

บาท : ก.ก.

รายการ	ราคาขายส่ง		+ เพิ่ม - ลดลง	ราคาขายปลีก		+ เพิ่ม - ลดลง	ภาวะการค้า
	ราคาวันก่อน	ราคาวันนี้		ราคาวันก่อน	ราคาวันนี้		
	31 ส.ค. 50	7 ก.ย. 50		31 ส.ค. 50	7 ก.ย. 50		
<b>ลูกไก่</b>							ลูกไก่ ไก่มีชีวิต และ ไก่สดทั้งตัว  ราคารยังทรงตัว
ลูกไก่ไข่ (ตัว)	19 - 20	19 - 20					
ลูกไก่เนื้อ (ทั่วไป) (ตัว)	14.00	14.00					
ลูกไก่เนื้อ (ซี.พี.) (ตัว)	14.00 - 14.50	14.00 - 14.50					
<b>ไก่มีชีวิต (หน้าโรงฆ่า กทม.)</b>							
ไก่มีชีวิต (ทั่วไป)	37 - 38	37 - 38					
ไก่มีชีวิต (ซี.พี.)	33	33					
<b>ไก่สดทั้งตัว</b>							
ไก่สดทั้งตัว (รวมเครื่องใน)	47 - 48	47 - 48		56 - 58	56 - 58		
ไก่สดทั้งตัว (ไม่รวมเครื่องใน)				58 - 60	58 - 60		
<b>ไก่สดชำแหละ</b>							
เนื้อสันใน				84 - 85	84 - 85		
เนื้ออก ถอดกระดูก (เนื้อล้วน)				80 - 82	80 - 82		
น่อง สะโพก				60 - 65	60 - 65		
ปีก ทั้งปีก (ปีกเต็ม)				70 - 72	70 - 72		
ปีกบน				70 - 72	70 - 72		
เครื่องใน				65 - 68	65 - 68		
หนัง				30 - 35	30 - 35		
แข้ง ขา ตีน				54 - 55	54 - 55		
โครงกระดูก				24 - 25	24 - 25		

ผู้ตรวจ.....

ผู้รายงาน.....

(นางอมราพร อินทร์แมน)

(นางจิริย์ สมชีพ)

๕: ไก่เนื้อ

ฝ่ายติดตามและประเมินภาวะราคาสินค้าเกษตร สำนักส่งเสริมการค้าสินค้าเกษตร โทร. 0 2547 5400

# รายงานการติดตามภาวะและราคา "ไข่" ในตลาดกรุงเทพมหานคร

วันที่ 7 กันยายน 2550

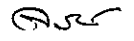
บาท : ฟอง

รายการ	ราคาขายส่ง		+ เพิ่ม - ลดลง	ราคาขายปลีก		+ เพิ่ม - ลดลง	ภาวะการค้า
	ราคาวันก่อน	ราคาวันนี้		ราคาวันก่อน	ราคาวันนี้		
	31 ส.ค. 50	7 ก.ย. 50		31 ส.ค. 50	7 ก.ย. 50		
ไข่เป็ดสด คณะ ณ แหล่งผลิต	3.00	3.00					ไข่เป็ด และ ไข่ไก่  ราคาทรงตัว
ไข่เป็ด ใหญ่	3.30 - 3.40	3.30 - 3.40		3.60 - 3.70	3.60 - 3.70		
ไข่เป็ด กลาง	3.10 - 3.20	3.10 - 3.20		3.30 - 3.40	3.30 - 3.40		
ไข่เป็ด เล็ก	2.90 - 3.00	2.90 - 3.00		3.10 - 3.20	3.10 - 3.20		
ไข่เป็ดเค็ม ใหญ่	4.00 - 4.10	4.00 - 4.10		5.00 - 5.50	5.00 - 5.50		
ไข่เป็ดเค็ม กลาง	3.70 - 3.80	3.70 - 3.80		4.50 - 5.00	4.50 - 5.00		
ไข่ไก่สด คณะ ณ แหล่งผลิต	2.20	2.20					
ไข่ไก่ เบอร์ 0	2.70 - 2.80	2.70 - 2.80		3.00 - 3.10	3.00 - 3.10		
ไข่ไก่ เบอร์ 1	2.60 - 2.70	2.60 - 2.70		2.80 - 2.90	2.80 - 2.90		
ไข่ไก่ เบอร์ 2	2.40 - 2.60	2.40 - 2.60		2.70 - 2.80	2.70 - 2.80		
ไข่ไก่ เบอร์ 3	2.30 - 2.40	2.30 - 2.40		2.50 - 2.60	2.50 - 2.60		
ไข่ไก่ เบอร์ 4	2.20 - 2.30	2.20 - 2.30		2.40 - 2.50	2.40 - 2.50		
ไข่ไก่ เบอร์ 5	2.10 - 2.20	2.10 - 2.20		2.30 - 2.40	2.30 - 2.40		

ผู้ตรวจ.....

(นางอมราพร อินทร์แมน)

ผู้รายงาน.....

  
(นางจริย์ สมชีพ)

รายงานการติดตามภาวะและราคา "สัตว์น้ำ" ในตลาดกรุงเทพมหานคร  
 ประจำวันที่ 7 กันยายน 2550

บาท : ก.ก.

รายการ	ราคาขายส่ง		+ เพิ่ม - ลดลง	ราคาขายปลีกตลาด กทม.		+ เพิ่ม - ลดลง	ภาวะการค้า
	ราคาวันก่อน	ราคาวันนี้		ราคาวันก่อน	ราคาวันนี้		
	6 ก.ย. 50	7 ก.ย. 50		6 ก.ย. 50	7 ก.ย. 50		
<b>กุ้งขาว</b>	<b>ตลาดกลางสมุทรสาคร</b>					สัตว์น้ำ ราคาขายส่งสัตว์น้ำขององค์การสะพานปลา เปลี่ยนแปลงตามปริมาณและคุณภาพของสินค้าที่ส่ง เข้าตลาด	
- (40 ตัว/กก.)	115	115		170 - 180	170 - 180		
- (50 ตัว/กก.)	110	110		140 - 150	140 - 150		
- (60 ตัว/กก.)	105	105		120 - 130	120 - 130		
- (70 ตัว/กก.)	100	100		110 - 120	110 - 120		
- (80 ตัว/กก.)	95	95		100 - 110	100 - 110		
	<b>องค์การสะพานปลา</b>						
กุ้งแช่บ๊วย(กุ้งขาวกลาง 40-50 ตัว/กก)	145 - 180	145 - 180		270 - 300	270 - 300		
กุ้งเปลือกแข็ง (กลาง 40-50 ตัว/กก.)	150 - 160	150 - 160		180 - 200	180 - 200		
กุ้งก้ามกราม (กลาง)							
- (บ่อเลี้ยงไทย 15-16 ตัว/กก.)	210 - 230	210 - 230		260 - 280	260 - 280		
ปลาหมึกกล้วยคละ	75 - 80	70 - 80	- 5	120 - 130	120 - 130		
ปลาหมึกกระดองคละ	80 - 90	80 - 90		120 - 130	120 - 130		
หอยแครงคละ	25 - 35	25 - 35		40 - 55	40 - 55		
หอยลายคละ	35 - 50	35 - 50		70 - 80	70 - 80		
หอยแมลงภู่คละ	20 - 25	20 - 25		30 - 35	30 - 35		
ปลาทูสด (9-12 ตัว/กก.)	40 - 50	40 - 50		60 - 80	60 - 80		
ปลาช่อน	80 - 100	80 - 100		100 - 120	100 - 120		
ปลาดุก (บึกอูย)	25 - 35	25 - 35		45 - 50	45 - 50		
ปลานิล	30 - 35	28 - 35	- 2	40 - 55	40 - 55		

ผู้ตรวจ.....

ผู้รายงาน.....

(นางอมราพร อินทร์แมน)

(นางจริย์ สมชีพ)

รายงานการติดตามภาวะตลาด ยางพารา

ประจำวันที่ 7 กันยายน 2550

รายการ	หน่วย บาท	ราคาก่อน	ราคานี้	+ เพิ่มขึ้น	ภาวะการค้า
		6 ก.ย. 50	7 ก.ย. 50	- ลดลง	
ราคาเกษตรกรขายได้					ยางพารา ราคาเคลื่อนไหวตามความต้องการของตลาด ต่างประเทศ
- จ.สุราษฎร์ธานี		66.60	66.65	+0.05	
- จ.สงขลา		66.75	66.75	-	
- จ.นครศรีธรรมราช		66.30	66.30	-	
ราคาตลาดกลาง					
- จ.สุราษฎร์ธานี		67.89	67.79	-0.10	
- จ.สงขลา		67.95	67.97	+0.02	
- จ.นครศรีธรรมราช		67.90	68.03	+0.13	
ยางแผ่นรมควันชั้น 3 ราคา FOB. กรุงเทพฯ		73.90	74.05	+0.15	

ผู้รายงาน

พิชชา

นช

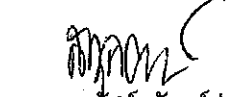

(นางสาวพิชชา กระบี่ทอง)

รายงานการติดตามภาวะตลาดสินค้าในกรุงเทพมหานคร

วันที่ 7 กันยายน 2550 สิบเวลา 9.00 - 12.00 น.

หน่วย : บาท/กก.

ลำดับ ที่	รายการ	ราคาขายส่ง (ตลาดปากคลอง)				ราคาขายปลีก (ตลาดทั่วไป)								สถานการณ์
		คณะ			เปลี่ยนแปลง +เพิ่ม -ลด	คณะ			เปลี่ยนแปลง +เพิ่ม -ลด	กีด			เปลี่ยนแปลง +เพิ่ม -ลด	
		วันนึ่งปีก่อน 7 กย.49	วันก่อน 6 กย.50	วันนี้ 7 กย.50		วันนึ่งปีก่อน 7 กย.49	วันก่อน 6 กย.50	วันนี้ 7 กย.50		วันนึ่งปีก่อน 7 กย.49	วันก่อน 6 กย.50	วันนี้ 7 กย.50		
<b>ผักใบ</b>														
1	ผักคะน้า	10-15	10-14	10-14		15-18	15-18	15-18		22-25	20-25	20-25		ผักกาดหอมและถั่วฝักยาว เนื่องจากภาวะ การค้าไม่คล่องตัวเท่าที่ควร ทำให้เกษตรกรบางส่วนชะลอ การเก็บเกี่ยวผลผลิตเข้าสู่ตลาด ส่งผลให้ราคาปรับตัวสูงขึ้น ขึ้นง่าย เนื่องจากผลผลิตรุ่นใหม่รอบ - ปริมาณผลได้ขนาดเก็บเกี่ยวและมีปริมาณมาก จากสภาพ ที่เอื้อในขณะนี้จึงทำให้ราคาอ่อนตัวลง
2	ผักบุ้งจีน	8-10	8-10	8-10		12-14	12-15	12-15		15-18	16-18	16-18		
3	ผักกวางตุ้ง	10-15	8-12	8-12		15-18	12-15	12-15		20-25	18-20	18-20		
4	ผักกาดหอม	15-18	12-15	15-20	+3ถึง5	20-25	18-20	20-25	+2ถึง5	28-30	22-25	28-30	+5ถึง6	
5	ผักกาดขาวปลี	8-10	10-14	10-14		15-20	18-20	18-20		22-25	22-25	22-25		
6	กะหล่ำปลี	8-10	8-10	8-10		15-20	15-18	15-18		22-25	20-25	20-25		
7	ผักชี*	35-40	30-40	30-40		4-5	4-5	4-5		6-7	6-7	6-7		
8	ต้นหอม*	15-20	20-25	20-25		2-3	3-4	3-4		4-5	5-6	5-6		
9	ขึ้นฉ่าย*	15-20	35-40	30-35	-5	2-3	4-5	3-4	-1	4-5	6-7	5-6	-1	
<b>ผักผล</b>														
1	มะระจีน	12-16	12-16	12-16		18-20	15-18	15-18		22-25	20-25	20-25		
2	มะเขือเทศสีดา	8-10	12-16	12-16		12-15	20-25	20-25		18-20	30-35	30-35		
3	มะเขือเทศผลใหญ่	6-8	12-15	12-15		15-18	20-25	20-25		20-25	28-30	28-30		
4	มะเขือเจ้าพระยา	12-18	14-16	14-16		20-25	18-22	18-22						
5	ถั่วฝักยาว	22-25	18-20	20-25	+2ถึง5	25-30	25-28	25-28		32-35	30-35	30-35		
6	แตงกวา	10-12	8-12	8-12		14-16	12-15	12-15		18-22	18-20	18-20		
7	ฟักเขียว	8-12	6-10	6-10		12-15	12-15	12-15		18-20	18-20	18-20		
8	พริกสดชี้ฟ้า*	25-30	30-40	30-40		4-6	4-5	4-5						
9	พริกชี้หนู (จินดา)*	25-30	25-28	25-28		4-5	3-5	3-5						
10	มะนาวแป้น (เบอร์ 1-2)/ผล	1.20-1.40	1.00-1.30	1.00-1.30		1.50-1.75	1.50-1.75	1.50-1.75						
	(เบอร์ 3-4)/ผล	0.80-1.00	0.50-0.70	0.50-0.70		1.00-1.25	0.75-1.25	0.75-1.25						
<b>ผักหัว</b>														
1	กะหล่ำดอก	22-26	22-26	22-26		25-30	28-32	28-32		32-35	35-40	35-40		
2	หัวผักกาด	8-10	8-12	8-12		12-15	12-15	12-15		18-20	18-20	18-20		
<b>ผักน้ำ</b>														
1	ผักกะเฉด** (1 กำ)	12-16	12-16	12-16		18-20	18-20	18-20						
2	ผักบุ้งไทย** (10 กำ)	50-60	50-55	50-55		7-8	6-7	6-7						
<b>อื่น ๆ</b>														
1	หน่อไม้ฝรั่ง	45-50	45-50	45-50		50-55	50-55	50-55		58-60	58-60	58-60		
2	ข้าวโพดฝักอ่อน	20-22	22-24	22-24		24-28	28-30	28-30						

  
 (นางสกุลรัตน์ จันทร์ประทีป) (ผู้รายงาน)  
  
 (นางสาวสุลิกา สุวรรณลักษณ์) (ผู้ตรวจ)

หมายเหตุ \* ราคาขายปลีก หน่วย : บาท/ขีด

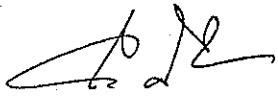
\*\*ราคาขายปลีก หน่วย : บาท/ก้า

รายงานการติดตามภาวะตลาด"จิง" ในกรุงเทพมหานคร

ประจำวันที่ 7 กันยายน 2550

รายการ	หน่วย บาท	ราคาขายส่ง		+ เพิ่มขึ้น - ลดลง	ราคาขายปลีก		+ เพิ่มขึ้น - ลดลง	ภาวะการค้า
		ราคาก่อน	ราคานี้		ราคาก่อน	ราคานี้		
		31 ส.ค. 50	7 ก.ย. 50		31 ส.ค. 50	7 ก.ย. 50		
จิงอ่อน	กก.	20 - 25	20 - 25		30 - 35	30 - 35		ราคาจำหน่ายทรงตัว ไม่เปลี่ยนแปลง
จิงแก่ (คละ)	กก.	15 - 25	15 - 25		25 - 30	25 - 30		

ผู้ตรวจ



(นางสาวผลิกา สุวรรณลักษณ์)

ผู้รายงาน



(นางสาวพิมชา กระบี่ทอง)

รายงานการติดตามภาวะตลาด "ผลไม้" ในกรุงเทพมหานคร  
 ประจำวันที่ 7 กันยายน 2550

รายการ	หน่วย บาท	ราคาขายส่ง		+ เพิ่มขึ้น - ลดลง	ราคาขายปลีก		+ เพิ่มขึ้น - ลดลง	ภาวะการค้า
		ราคาวันก่อน	ราคาวันนี้		ราคาวันก่อน	ราคาวันนี้		
		5 ก.ย. 50	7 ก.ย. 50		5 ก.ย. 50	7 ก.ย. 50		
1. ส้มเขียวหวาน								ราคาจำหน่ายทรงตัว ไม่เปลี่ยนแปลง
เบอร์ 6	กก.	35 - 37	35 - 37		45 - 50	45 - 50		
เบอร์ 5	กก.	28 - 30	28 - 30		40 - 45	40 - 45		
เบอร์ 4	กก.	24 - 25	24 - 25		30 - 35	30 - 35		
2. ส้มโอ								
พันธุ์ทองดี ใหญ่	ผล	25 - 30	25 - 30		30 - 35	30 - 35		
พันธุ์ทองดี เล็ก	ผล	18 - 20	18 - 20		20 - 25	20 - 25		
3. มะละกอแขกดำ	กก.	25 - 30	25 - 30		30 - 35	30 - 35		
4. แดงโมพันธุ์กินรี	กก.	12 - 13	12 - 13		15 - 20	15 - 20		
5. กล้วยหอมทอง(ใหญ่)	ผล.	2.00 - 2.50	2.00 - 2.50		2.50 - 3.00	2.50 - 3.00		
6. กล้วยน้ำว้า	หวี	15 - 20	15 - 20		18 - 25	18 - 25		
7. กล้วยไข่ (ใหญ่)	หวี	16 - 18	16 - 18		20 - 28	20 - 28		
กล้วยไข่ (กลาง)	หวี	12 - 14	12 - 14		15 - 18	15 - 18		
8. ฝรั่ง สาลี (คละ)	กก.	15 - 18	15 - 18		18 - 20	18 - 20		
ฝรั่ง (คัต)	กก.	20 - 25	20 - 25		25 - 30	25 - 30		
9. สับปะรดศรีราชา								
เบอร์ 1	กก.	10.00 - 12.00	10.00 - 12.00		15 - 17	15 - 17		
เบอร์ 2	กก.	8.00 - 9.00	8.00 - 9.00		13 - 14	13 - 14		
เบอร์ 3	กก.	6.00 - 7.00	6.00 - 7.00		10 - 12	10 - 12		

รายการ	หน่วย บาท	ราคาขายส่ง		+ เพิ่มขึ้น	ราคาขายปลีก		+ เพิ่มขึ้น	ภาวะการค้า
		ราคาวันก่อน	ราคาวันนี้	- ลดลง	ราคาวันก่อน	ราคาวันนี้	- ลดลง	
		5 ก.ย. 50	7 ก.ย. 50		5 ก.ย. 50	7 ก.ย. 50		
10. เงาะโรงเรียน	กก.	10 - 16	10 - 16		15 - 20	15 - 20		
11. มังคุด (ผิวมัน)	กก.	20 - 25	20 - 25		25 - 30	25 - 30		
(ผิวกละ)	กก.	15 - 18	15 - 18		18 - 20	18 - 20		
12. ทุเรียนพันธุ์หมอนทอง	กก.	16 - 20	16 - 20		25 - 35	25 - 35		
13. ลองกอง เบอร์ AA	กก.	25 - 28	25 - 28		45 - 50	45 - 50		
เบอร์ A	กก.	20 - 25	20 - 25		35 - 40	35 - 40		
เบอร์ B	กก.	15 - 18	15 - 18		30 - 35	30 - 35		
14. น้อยหน่า	กก.	25 - 30	25 - 30		30 - 40	30 - 40		
15. ลำไยพันธุ์อีดอ	กก.	18 - 20	18 - 20		25 - 30	25 - 30		

ผู้ตรวจ



(นางสาวผลิกา สุวรรณลักษณ์)

ผู้รายงาน



(นางสาวพิชชา กระบี่ทอง)